



Office 365 설치 가이드

(학생용)



정보전산원

Office365 이용 절차

❖Office365란?

- 우리 대학에서는 Microsoft사와 CA(Campus Agreement) 계약을 체결하여 **재학생들을 대상으로 MS Office365 프로그램을 제공**하고 있으니 많은 이용 바랍니다.
- 학생 개인당 5대의 PC 또는 스마트기기에 설치 가능합니다.

❖Office365 서비스 이용 절차

전남대포털에 로그인
→ 학생메일 취득

학번@live.jnu.ac.kr

전남대 학생메일
사이트에 로그인

<https://live.jnu.ac.kr>

Office365 이용
(메일, 오피스 등)

Office365 서비스

- Office356 서비스 목록
 - 재학생 : Live 웹메일, Microsoft OfficeProPlus365, Lync Online
 - ❖ OfficeProPlus365 구성: Word, Excel, PowerPoint, Access, Outlook 등
 - ❖ Lync Online: PC와 스마트폰 등 다양한 기기에서 사용 가능한 온라인 메신저

Office 365 Pro Plus

Harmony의 학생들은 재학기간 동안 설치형 오피스를 **윈도우나 맥에 상관없이, 5대의 PC 또는 스마트폰에 설치**하여 사용할 수 있습니다.

Office 365 Pro Plus

온라인 상에서 오피스를
사용할 수 있는 오피스 온라인



Lync Online

메신저, 화상회의 등을 위한
링크 온라인



학생 메일 취득 방법

전남대포털 로그인 후 "학생메일 가입하기" 클릭

파일(F) 편집(E) 보기(V) 즐겨찾기(A) 도구(T) 도움말(H)

전남대학교 CHONNAM NATIONAL UNIVERSITY

교육지원 | 학생메일 | 동호회 | 게시판 | 서비스데스크

홈페이지 SEARCH - 주간식단

혁신교육 · 창의연구 · 열린소통
비상하는 전남대학교

! 내 정보함 ? 내 물고담하기

도서대출
대출 / 0 연체 / 0
예약 / 0 도착 / 0

학생메일 가입하기

이달의 채용정보 → MORE

2015.4 일 월 화 수 목 금 토
15 (을) 6, 26
5 6 7 8 9 10 11
12 13 14 15 16 17 18
19 20 21 22 23 24 25
26 27 28 29 30

전남대학교 학생메일 서비스 가입안내

전남대학교 학생메일 서비스는 Microsoft사의 클라우드 기반 Office 365로 제공됩니다.
메일 계정은 **학번@live.jnu.ac.kr** 형식으로 발급하고 있으며,
계정을 발급 받으시려면 아래의 **[메일계정 발급받기]** 버튼을 클릭하시기 바랍니다.
메일 서비스 가입 중에 오류가 발생하면 정보전산원(062-530-3681, 3682)으로 문의하십시오.

메일계정 발급받기 닫기

Office365서비스 둘러보기

웹 페이지 메시지

환영합니다.
학생메일 서비스 신청자는 '조경학과 박인화'입니다.
메일계정은 '142952@live.ac.kr' (으)로 발급합니다.
메일 계정을 발급 받으시겠습니까?

확인 취소

공지사항 FAQ → MORE

웹호스팅 서버 교체에 따른 (구)웹호스팅(altair)시스템 중단 안내 [2015-03-24]

[0] QA [0]

학생메일 사이트에 로그인 하기

○사이트 주소: <https://live.jnu.ac.kr>



전남대학교 홈페이지

혁신교육 · 창의연구 · 열린소통

비상하는 전남대학교



LOGIN

포털아이디와 비밀번호를 입력하십시오.



아 이 디

142952

비밀번호

●●●●●●●●●●



로그인

IT서비스 문의

전화 : 062-530-3681~2 (09:00-18:00), 메일 : sangdam@jnu.ac.kr



Office 365 사용자가이드



전남대학교 포털



미디어포털 CNUToday



증명발급센터

COPYRIGHT(C) 2013 CHONNAM NATIONAL UNIVERSITY ALL RIGHTS RESERVED.



개인 및 앱 설정에 액세스하려면 [설정] 메뉴를 엽니다

Office 365 설정

피드백

새로운 시각을
얻게 될 하루가
시작되었습니다.

PC에 Office 설치



Word



Excel



PowerPoint



Outlook



OneNote

Mac을 사용하는 경우에는 Mac에서 Office 365에 로그인하십시오

스마트폰이나 태블릿의 경우 [장치에서 Office 받기](#)
[장치에서 전자 메일 및 Office 365 앱을 설정하는 방법](#)

쉬운 액세스를 위한 온라인 파일 저장

1TB의 무료 온라인 저장 공간을 활용해 여러 장치에서 학교 과제를 수행할 수 있습니다.

[OneDrive 무료 사용](#)

언어: 한국어 [변경](#)

☒ Bing을 검색 엔진으로 설정

☒ MSN을 브라우저 홈페이지로 설정

Internet Explorer, Firefox, Chrome, Safari에 적용

지금 설치

[설치 문제 해결](#)

Office Online(으)로 공동 작업



메일



일정



사람



뉴스피드



OneDrive



사이트



작업





Office 365 설정

내 정보

142952@live.jnu.ac.kr

소프트웨어

소프트웨어를 설치 및 관리합니다.

테마

사용자 고유 테마를 선택합니다.

시작 페이지


Office 365에 로그인할 때 이동할 위치를 선택합니다.

알림

표시할 알림을 결정합니다. 변경 내용은 다음에 로그인할 때 적용됩니다.

암호

암호를 변경합니다.





소프트웨어

Office

Lync

OneDrive

도구 및 추가 기능

데스크톱 설치

전화 및 태블릿

Office

Office 최신 버전 설치

컴퓨터에 다음 앱이 설치됩니다. Word, Excel, PowerPoint, OneNote, Access, Publisher, Outlook, Lync, InfoPath, 비즈니스용 OneDrive



Word



Excel



PowerPoint



OneNote



Access



Publisher



Outlook



Lync



InfoPath



비즈니스용
OneDrive

언어:

한국어(대한민국)

다트(권장) [고급](#)

참고: 이미 Office의 이 버전은 다른 언어를 설치하는 것은 (5)번의 설치 제한에 포함되지 않습니다.

[시스템 요구 사항 검토](#)

[설치 문제 해결](#)

설치

Office 설치

Office 최신 버전을 설치할 준비가 되지 않았습니까?

컴퓨터가 최신 버전의 Office 시스템 요구 사항을 충족하지 못하거나 언어가 지원되지 않는 경우 Office 이전 버전을 설치할 수 있습니다.

c2rsetup.officeapps.live.com의 Setup.X86.ko-kr_O365ProPlusRetail_3dc74254-4150-4d06-b5e2-358493c9c74....exe(1.02MB)를(를) 실행하거나 저장하시겠습니까?

실행(R)

저장(S)

취소(C)



소프트웨어

Office

Lync

OneDrive

도구 및 추가 기능

데스크톱 설치

전화 및 태블릿



Office 시작

더욱 강력해진 Office를 지금 체험해 보세요.

다음(N)

Office 최신 버전을 설치할 준비가 되지 않았습니까?

컴퓨터가 최신 버전의 Office 시스템 요구 사항을 충족하지 못하거나 언어가 지원되지 않는 경우 Office 이전 버전을 설치할 수 있습니다.

[Office Professional Plus 2010 설치](#)

[Office Professional Plus 2010 언어 팩 설치](#)

백그라운드에서 Office 설치 중(29%)

지금 프로그램을 사용할 수 있지만 온라인 연결을 중지하거나 컴퓨터를 다시 시작하면 안됩니다.




새로운 시각을
얻게 될 하루가
시작되었습니다.

쉬운 액세스를 위한 온라인 파일 저장


1TB의 무료 온라인 저장 공간을 활용해 여러 장치에서 학교 과제를 수행할 수 있습니다.

[OneDrive 무료 사용](#)

Office Online(으)로 공동 작업



메일



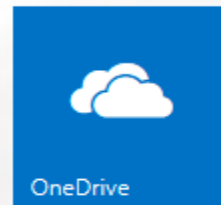
일정



사람



뉴스피드



OneDrive




사이트




작업




Delve




Word Online



Excel Online



PowerPoint
Online




OneNote Online

추가 장치에 Office 설치

PC 또는 Mac: [설치](#)

스마트폰이나 태블릿의 경우 [장치에서 Office 받기](#)
[장치에서 전자 메일 및 Office 365 앱을 설정하는 방법 알아보기](#)

⊕ 새로 만들기

 메일 및 사람 검색

^ 폴더

기타

^ 그룹 * 새로 만들기

그룹을 통해 사람들을 한 데 모을 수 있습니다. 그룹에 참여하거나 새 그룹을 만드세요.

- 그룹 찾아보기
- + 그룹 만들기

받은 편지함

대화의 정렬 기준: 날짜 ▼

모두

읽지 않음

나에게

플래그 지정

박인화

Test

Office 365 Test

오후 5:50

로그인 완료

읽을 항목을 선택합니다.
로그인할 때 항상 첫 번째 항목을 선택하려면 여기를
클릭하세요.